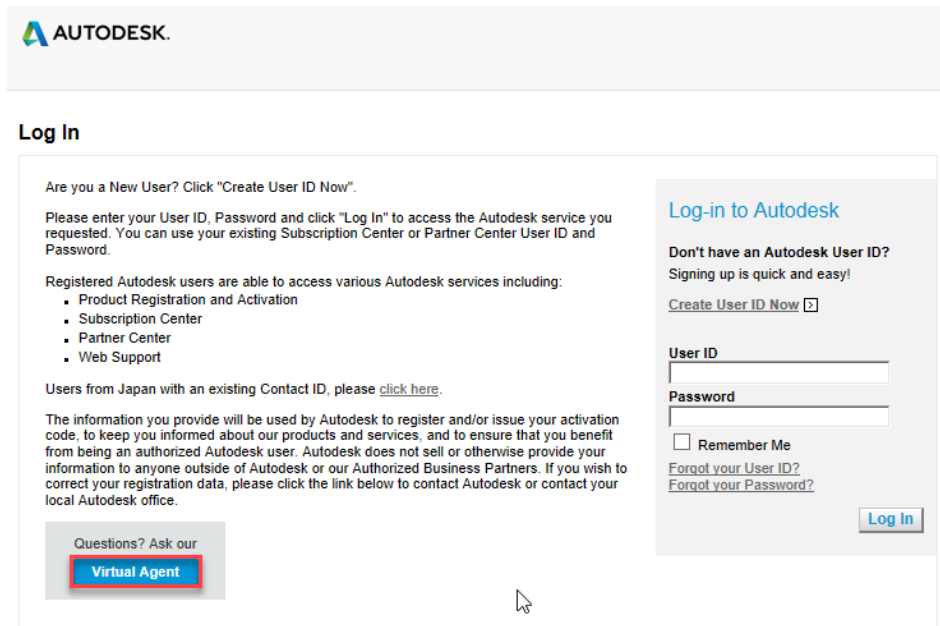


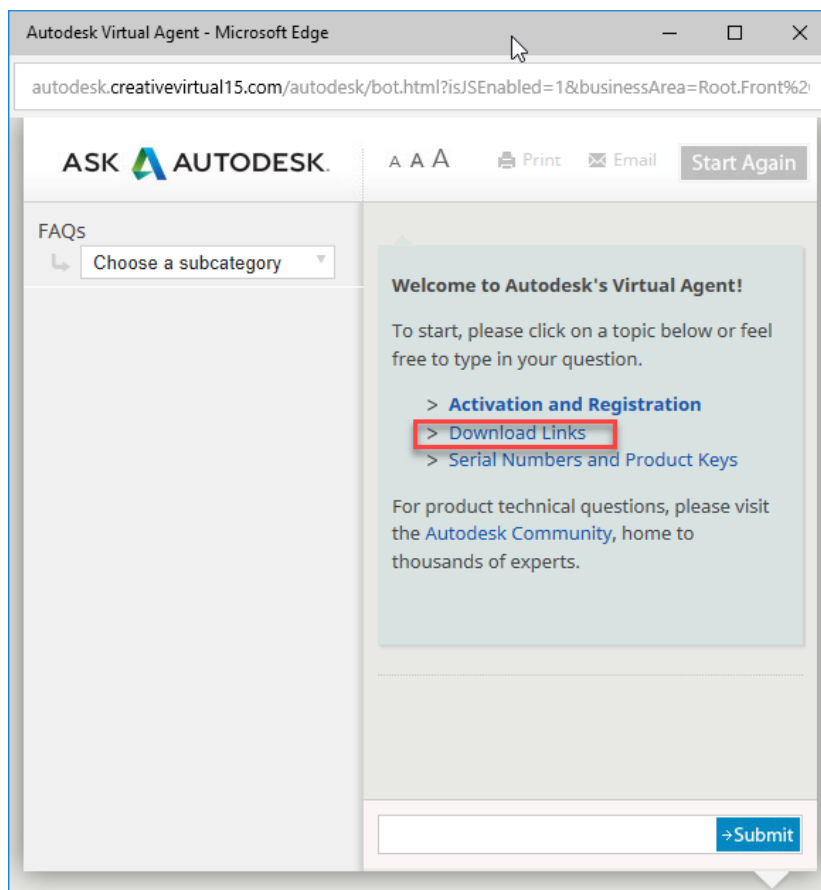
## ขั้นตอนการ Download โปรแกรม Alias Design

ลูกค้าหรือผู้ที่สนใจที่จะใช้งานผลิตภัณฑ์ของทาง Autodesk สามารถเข้าไป Download ไฟล์การติดตั้งได้ที่ <https://registeronce.autodesk.com/>

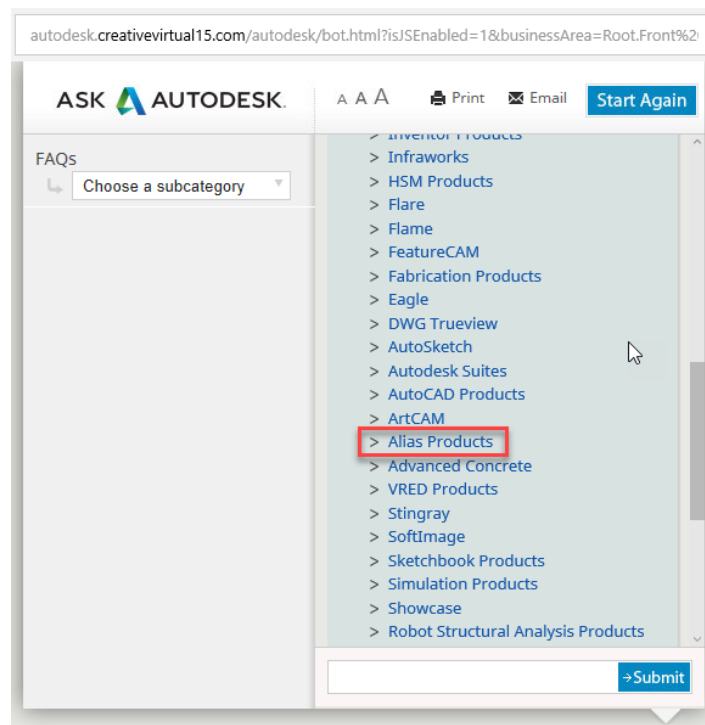
วิธีการ Download เมื่อเข้าไปที่ลิงค์ <https://registeronce.autodesk.com/> แล้วให้คลิกที่ปุ่ม Virtual Agent เพื่อเข้าสู่หน้าต่าง Autodesk Virtual Agent – Microsoft Edge



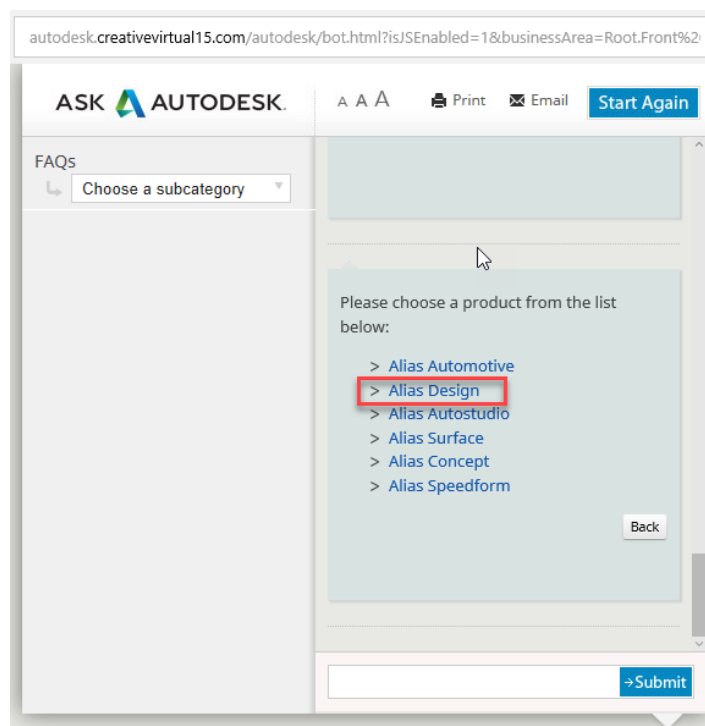
เมื่อเข้าสู่หน้าต่าง Autodesk Virtual Agent – Microsoft Edge แล้วคลิกเลือกที่หัวข้อ Download Links เพื่อเลือกผลิตภัณฑ์ที่ต้องการจะ Download



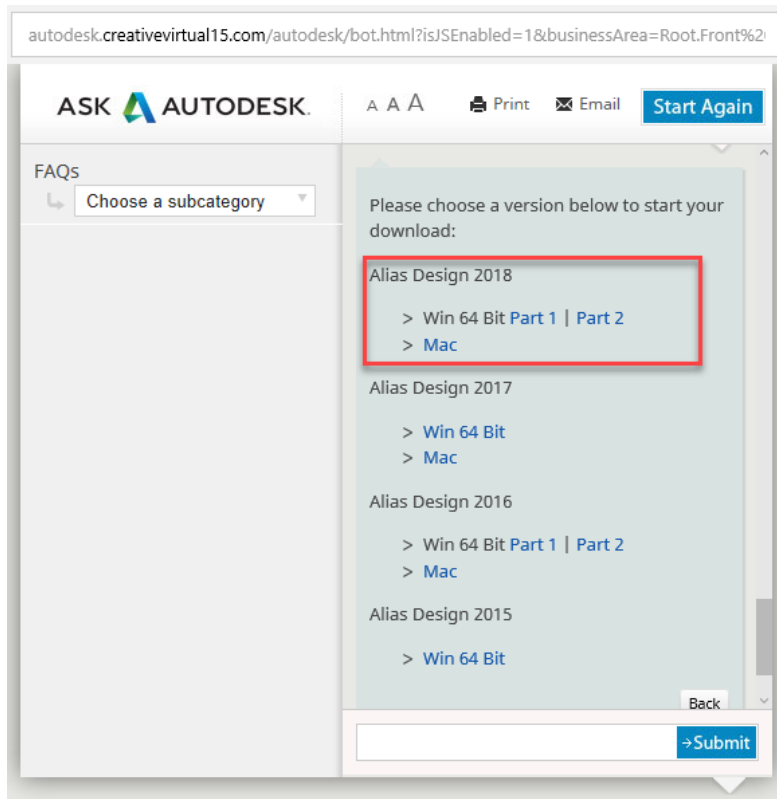
เลือกผลิตภัณฑ์ที่ต้องการ Download ในที่นี้เราเลือกเป็น Alias Products



เลือกผลิตภัณฑ์ย่อยของชุด Alias Product ว่าต้องการใช้เป็นผลิตภัณฑ์ใด ( สำหรับตัวอย่างนี้เลือกเป็น Alias Design )



เลือกเวอร์ชันที่ต้องการ Download ว่าต้องการใช้เป็นเวอร์ชันอะไร สำหรับระบบปฏิบัติการของ Windows หรือ สำหรับเครื่อง Mac



คลิกที่ Part 1, Part 2 แล้วรอนกว่าจะ Download เสร็จสิ้น